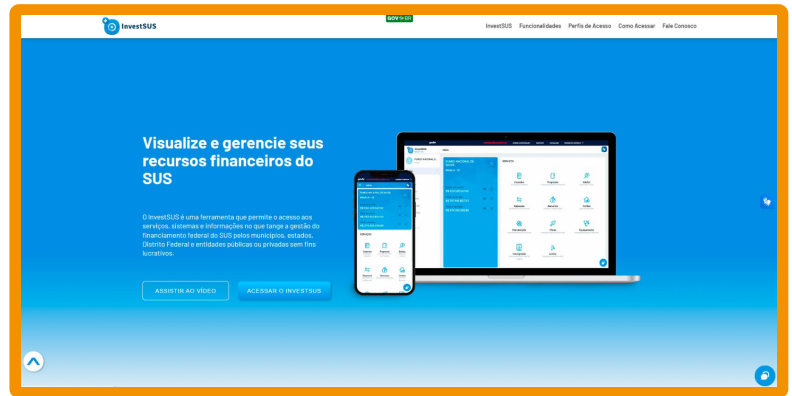


Passo a passo para aderir ao PMAE



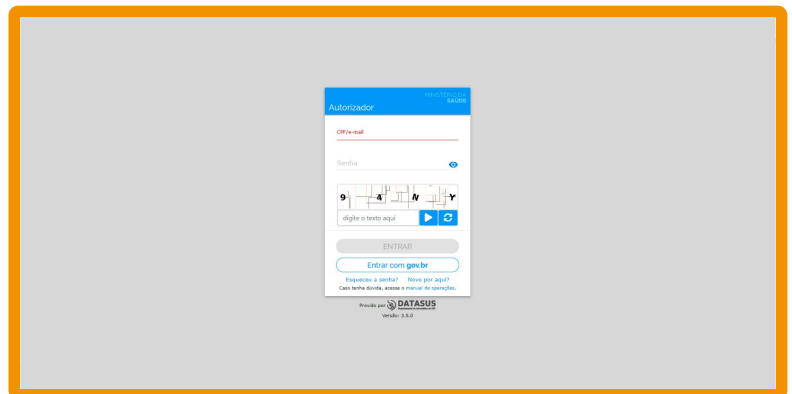
1 Acesso ao INVESTSUS

Para realizar a adesão ao PMAE, o gestor municipal, estadual, e distrital deve acessar o site do INVESTSUS através do link: <https://investsus.saude.gov.br>



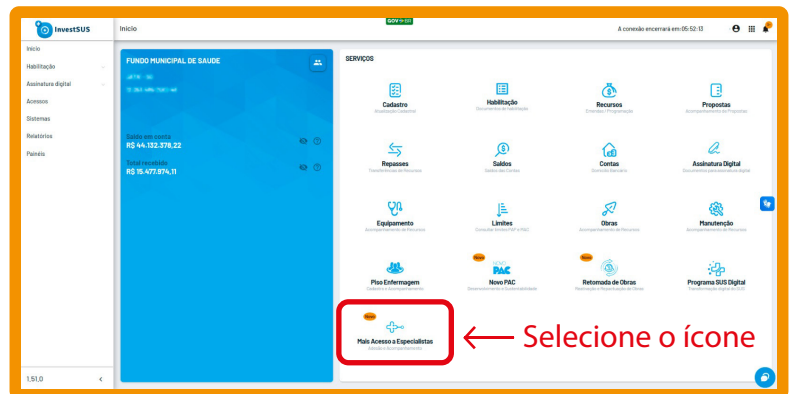
2 Realize o login

Para acessar a página do PMAE no INVESTSUS, deve-se realizar o login, conforme as seguintes opções: CPF/E-MAIL e senha do INVESTSUS GOV.BR



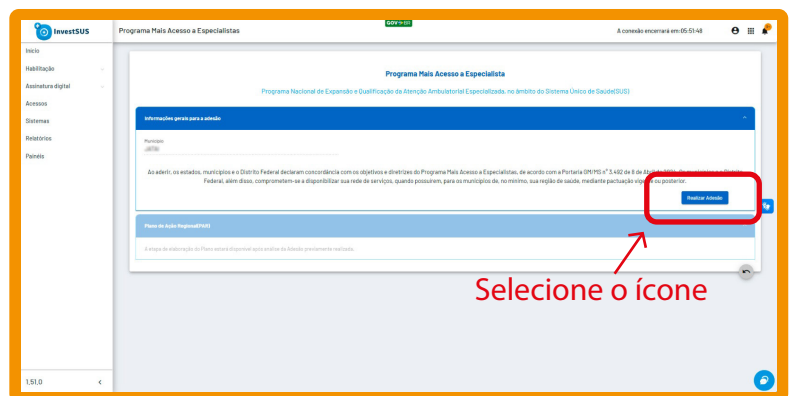
3 Acesso para adesão do PMAE

Em seguida, deve-se selecionar o ícone do PMAE, conforme indicado na imagem.



4 Realize a adesão ao PMAE

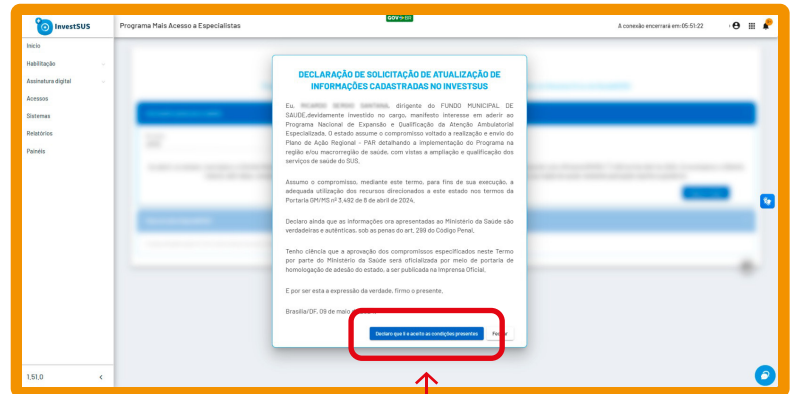
Nessa etapa, após a leitura das informações gerais da adesão, o gestor deverá indicar concordância selecionando o botão "REALIZAR A ADESÃO".



5 Declaração da atualização cadastral no sistema

Além disso, o gestor deverá realizar a leitura da declaração de solicitação de atualização de informações cadastradas no INVESTSUS.

A concordância será indicada mediante um clique no botão: “DECLARO QUE LI E ACEITO AS CONDIÇÕES PRESENTES”



Selecione o botão

6 Autenticação cadastral

Por fim, o gestor deve digitar a sua senha para confirmar as informações cadastrais e finalizar a adesão ao PMAE.



Selecione o botão



MINISTÉRIO DA
SAÚDE

